

Pokyny/ Pokyny pro pacienty	
číslo	: POK_PAC_02
verze	: 01
exemplář	:
strana	: 1 z 1
platí od	: 14.04.2014
přílohy	: 0
datum tisku	: 09.06.2014

Vážená paní, vážený pane,

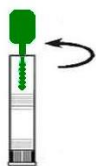
Na základě žádosti Vašeho ošetřujícího lékaře Vám bude proveden test na skryté krvácení do zažívacího traktu. Tímto testem může být prokázáno okultní, tedy oku neviditelné množství krve ve stolici. K vyšetření je třeba vzorek stolice.

Prosíme Vás o dodržení uvedených zásad, které jsou nutné pro vyloučení falešné positivity výsledku testu. Při odběru stolice postupujte podle návodu testu.

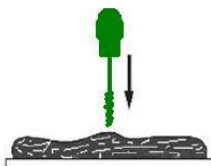
- **Test je určen pouze pro analýzu stolice.**
- Vzorek může být odebrán z toaletního papíru, z vhodné odběrové nádoby (např. nočník), nebo přímo z toalety.
- Je nutné zajistit, aby stolice nebyla kontaminována vodou z toalety nebo močí.
- **Odběr se neprovádí v průběhu menstruace, nebo při krvácení z hemoroidů.**

POSTUP:

1. Odběr vzorku stolice provádějte v čistém a suchém prostředí. Zkumavku držte při manipulaci ve svislé poloze **ZELENÝM UZÁVĚREM NAHORU!!!** Zabrání se tak vylití obsahu zkumavky.



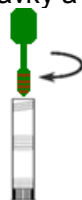
2. Otevřete **ZELENÝ UZÁVĚR** vybavený tenkým hrotem pro odběr stolice. Pomocí odběrového hrotu odeberete vzorek stolice ze **tří různých míst** tak, aby zbyla stolice ve drážkách hrotu. Odběrový hrot, v žádném případě neslouží pro odběr stolice přímo z konečníku!



3. Odstraňte přebytečný vzorek stolice papírovým ubrouskem.



4. Zasuňte hrot s odebraným materiálem do zkumavky a pečlivě uzávěr utáhněte.



5. Zkumavku s odebraným materiálem uložte do igelitového sáčku a uchovejte v ledničce.
6. Do **2 dnů od odběru stolice** doručte sáček se zkumavkou na oddělení/ambulanci IKEM, kde jste odběrovou zkumavku obdrželi.

Výsledek vyšetření Vám sdělí Váš ošetřující lékař.
Děkujeme za spolupráci.